
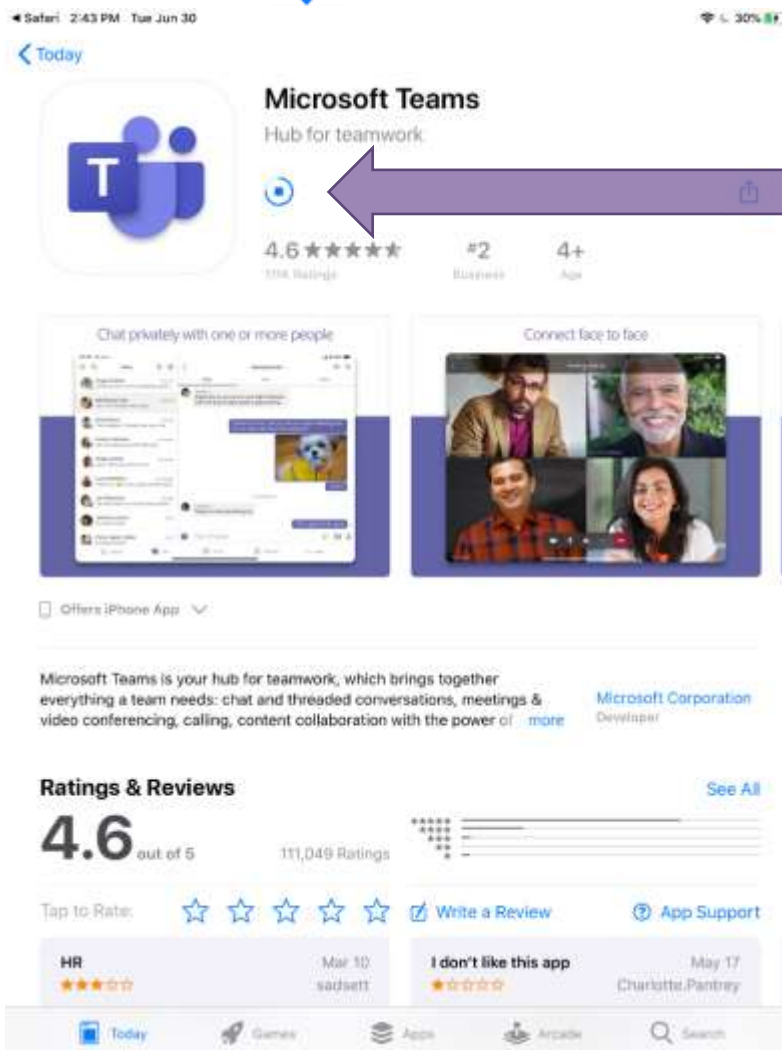


Rejoindre une réunion Microsoft Teams sur iPad ou iPhone

1

TÉLÉCHARGEZ L'APPLICATION MICROSOFT TEAMS (MS TEAMS) GRATUITEMENT SUR VOTRE IPAD OU IPHONE.

Si elle est déjà installée, passez à la 2e étape. Sinon, rendez-vous à la boutique App Store et recherchez Microsoft Teams. Cliquez sur le bouton de téléchargement.  Attendez que l'application soit téléchargée.



2

ARRÊTEZ ICI ET RETOURNEZ AU COURRIEL D'INVITATION.

Une fois l'application installée, retournez au courriel d'invitation et cliquez sur « **Join Microsoft Teams Meeting** » comme indiqué ci-dessous.

Compose

Inbox 13

Starred

Snoozed

Important

Sent

Drafts 10

Categories

Social

Updates 25

Meet

Start a meeting

Join a meeting

Chat

Krissy +

Testing iPad - Krissy's personal email - June 30 @ 2:30pm

Ferguson, Rhonda <rhondag.ferguson@L...> Jun 26, 2020, 10:52 AM (4 days ago) to me

Testing iPad - Krissy's personal email...
View on Google Calendar

When Tue Jun 30, 2020 11:30am - 12:30pm (PDT)

Where Microsoft Teams Meeting

Who Ferguson, Rhonda*

Yes Maybe No

More options

Agenda
Tue Jun 30, 2020

No earlier events

11:30am Testing iPad - Krissy's personal email...

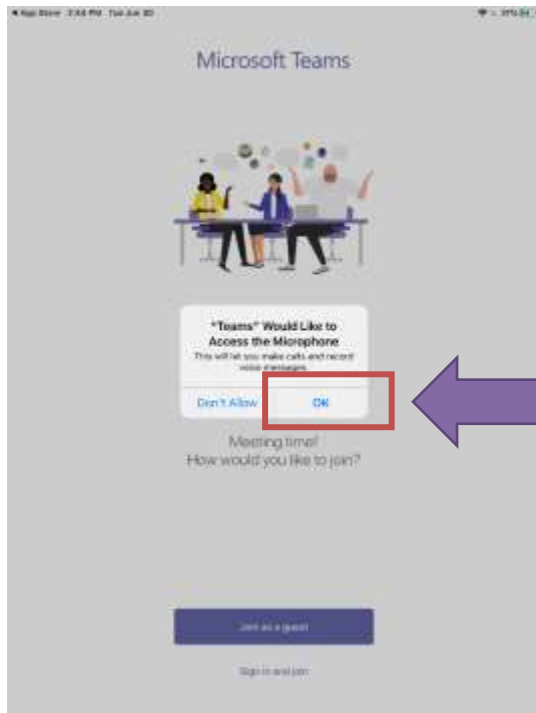
No later events

Please do not click the link below until instructed to do so by the testers. (Note, the link below is the same link as the other one so when you do connect to the meeting, you'll need to mute the microphone on your work laptop or there will be feedback...and lots of it!) Thank you Krissy!

[Join Microsoft Teams Meeting](#)
[Learn more about Teams](#) | [Meeting options](#)

3

UNE FENÊTRE CONTEXTUELLE S'AFFICHERA POUR DEMANDER D'AUTORISER L'ACCÈS AU MICROPHONE. CLIQUEZ SUR « OK ».



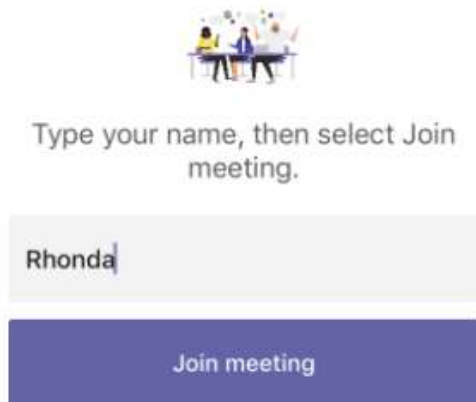
4

POUR REJOINDRE LA RÉUNION, CHOISISSEZ L'OPTION « *JOIN AS A GUEST* » COMME INDIQUÉ CI-DESSOUS.



5

TAPEZ VOTRE NOM ET CLIQUEZ SUR « *JOIN MEETING* ». ATTENDEZ QUE L'ANIMATEUR SE JOIGNE.



REMARQUE : La présence d'une ligne sur les icônes de la vidéo ou du microphone indique que ces fonctions sont désactivées. Placez votre doigt sur la balle blanche et glissez-la vers la droite ou tapez à droite.

